

**TRƯỜNG ĐẠI HỌC LUẬT TP.HCM**  
**TRUNG TÂM ĐÀO TẠO TRỰC TUYẾN**

---



1996  
**TRƯỜNG ĐẠI HỌC LUẬT**  
**TP. HỒ CHÍ MINH**

**TÀI LIỆU HƯỚNG DẪN SINH VIÊN SỬ DỤNG**  
**HỆ THỐNG ELEARNING**  
**TRƯỜNG ĐẠI HỌC LUẬT TP.HCM**

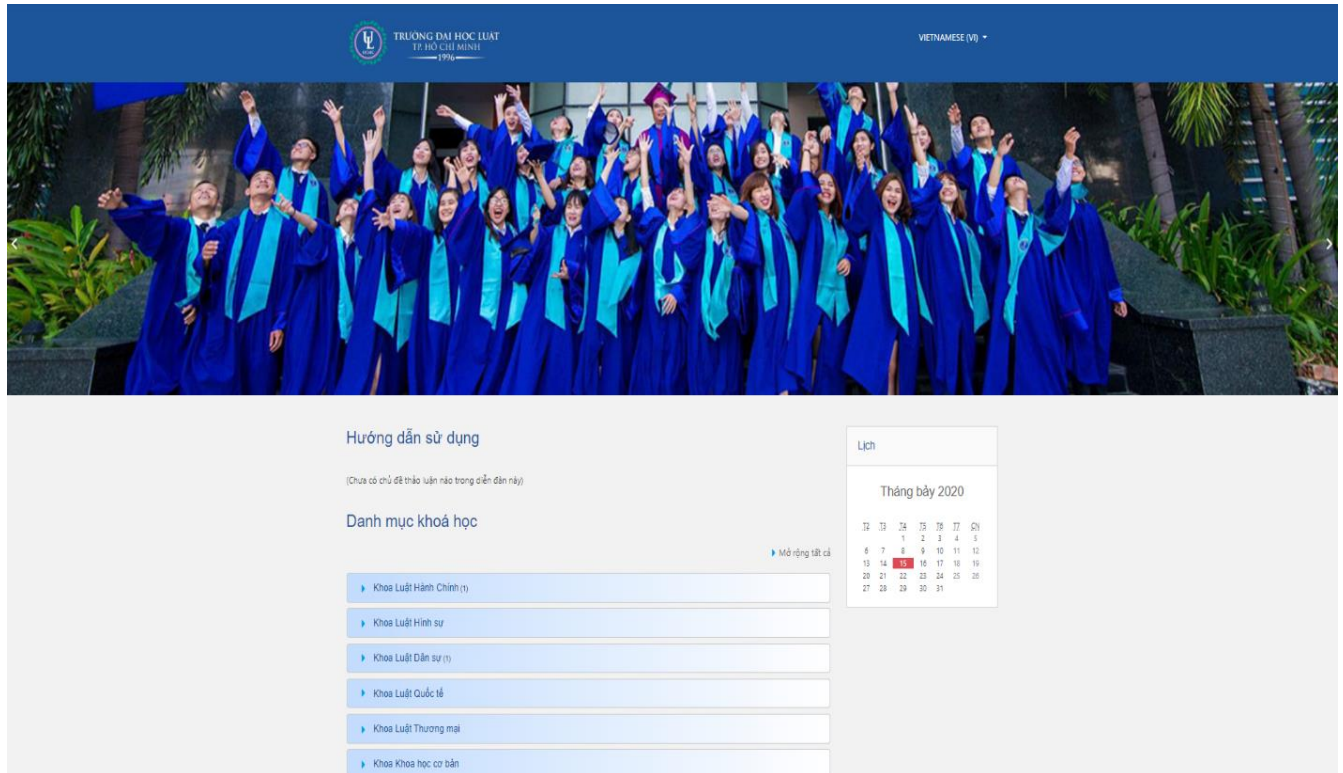
**LƯU HÀNH NỘI BỘ**

# MỤC LỤC

<b>I. BẮT ĐẦU VỚI LMS.....</b>	<b>3</b>
1. TRÌNH DUYỆT WEB.....	3
2. ĐĂNG NHẬP.....	4
<b>II. TRUY CẬP VÀO KHÓA HỌC.....</b>	<b>5</b>
<b>III. KIỂM TRA TRỰC TUYẾN.....</b>	<b>7</b>
1. HÌNH THỨC TRẮC NGHIỆM.....	7
2. HÌNH THỨC TỰ LUẬN TRẢ LỜI TRỰC TIẾP TRÊN TRANG ELEARNING.....	9
3. HÌNH THỨC TỰ LUẬN TẢI FILE (SINH VIÊN TẢI FILE BÀI KIỂM TRA/ĐỀ THI VỀ LÀM) .....	12

## I. BẮT ĐẦU VỚI LMS

Chào mừng các bạn sinh viên đến với LMS (Learning Management System) – Hệ thống quản lý học tập trực tuyến của Trường Đại học Luật TP. Hồ Chí Minh.



### 1. TRÌNH DUYỆT WEB

Để sử dụng tốt hệ thống LMS, khuyến khích sử dụng 2 trình duyệt web thông dụng sau:



**GOOGLE CHROME**



**MOZILLA FIREFOX**

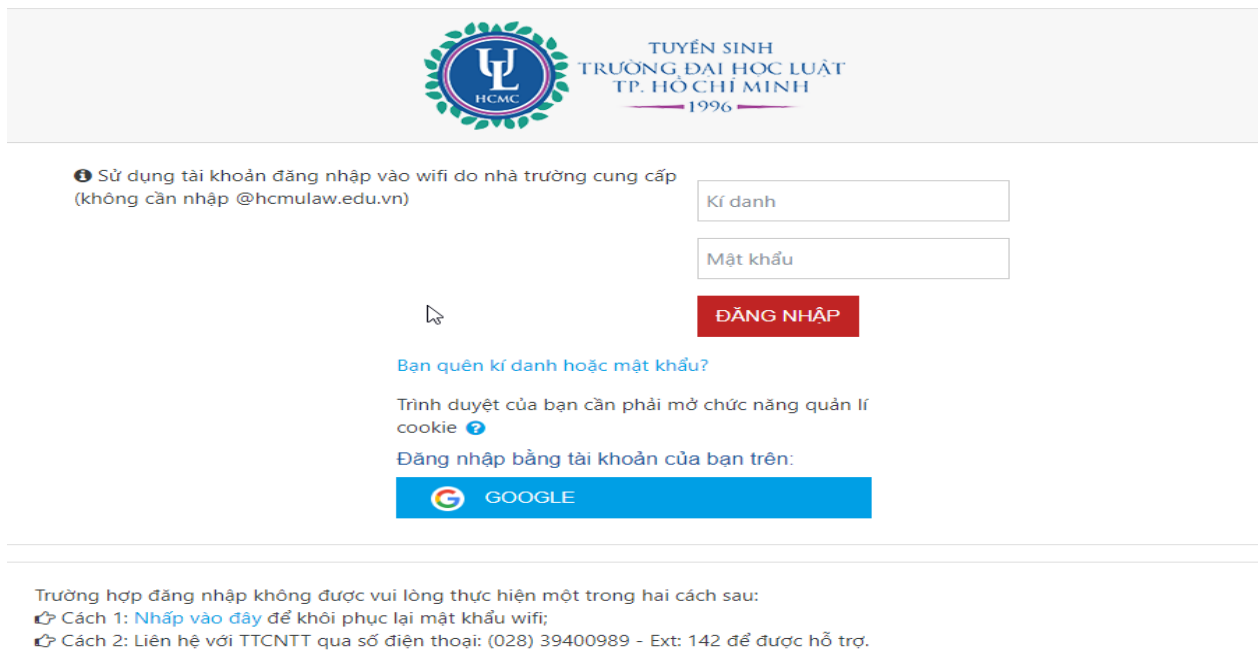
## 2. ĐĂNG NHẬP

**Bước 1:** Truy cập: <http://elearning.ulhcmc.edu.vn>

**Bước 2:** Chọn “**Đăng nhập**” ở góc phải màn hình

Bạn chưa đăng nhập: [\(Đăng nhập\)](#)

*Lưu ý:* Nhập mã số sinh viên vào phần “Kí danh” (không nhập @hcmulaw.edu.vn), sử dụng mật khẩu email để đăng nhập.



**📌** Sử dụng tài khoản đăng nhập vào wifi do nhà trường cung cấp (không cần nhập @hcmulaw.edu.vn)

Kí danh


Mật khẩu

**ĐĂNG NHẬP**

[Bạn quên Kí danh hoặc mật khẩu?](#)

Trình duyệt của bạn cần phải mở chức năng quản lý cookie [?](#)

Đăng nhập bằng tài khoản của bạn trên:

 **GOOGLE**

---

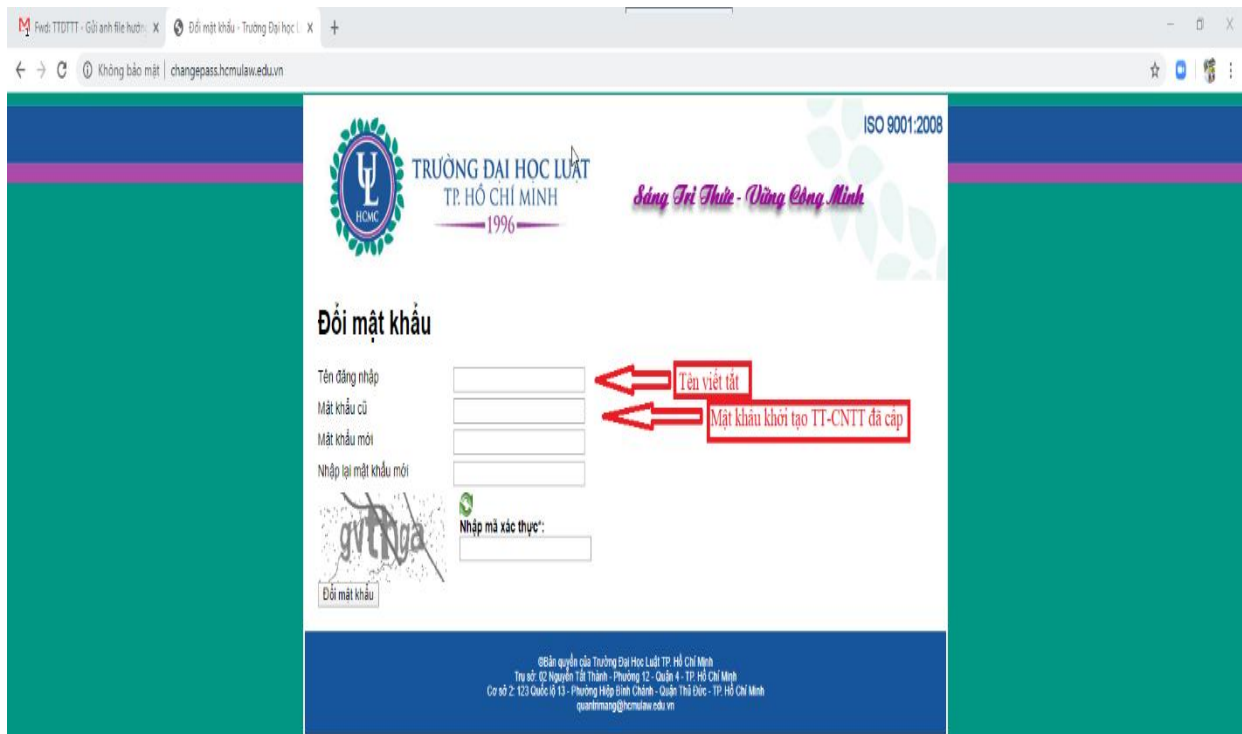
Trường hợp đăng nhập không được vui lòng thực hiện một trong hai cách sau:

- 👉 Cách 1: [Nhấp vào đây](#) để khôi phục lại mật khẩu wifi;
- 👉 Cách 2: Liên hệ với TTCNTT qua số điện thoại: (028) 39400989 - Ext: 142 để được hỗ trợ.

Nếu sinh viên đăng nhập không được, sẽ có 2 trường hợp:

1. Chưa đồng bộ mật khẩu.

Ví dụ: cùng 1 tài khoản nhưng có 2 mật khẩu khác nhau (đăng nhập vào trang Đào tạo của Trường bằng mật khẩu A; đăng nhập sử dụng Wifi của Trường bằng mật khẩu B). Lúc này sinh viên truy cập <http://changepass.hcmulaw.edu.vn>, điền mã số sinh viên, nhập mật khẩu khởi tạo Trung tâm Công nghệ thông tin đã cấp.....→ Đổi mật khẩu. Dùng mật khẩu mới đồng bộ để đăng nhập vào trang Elearning.

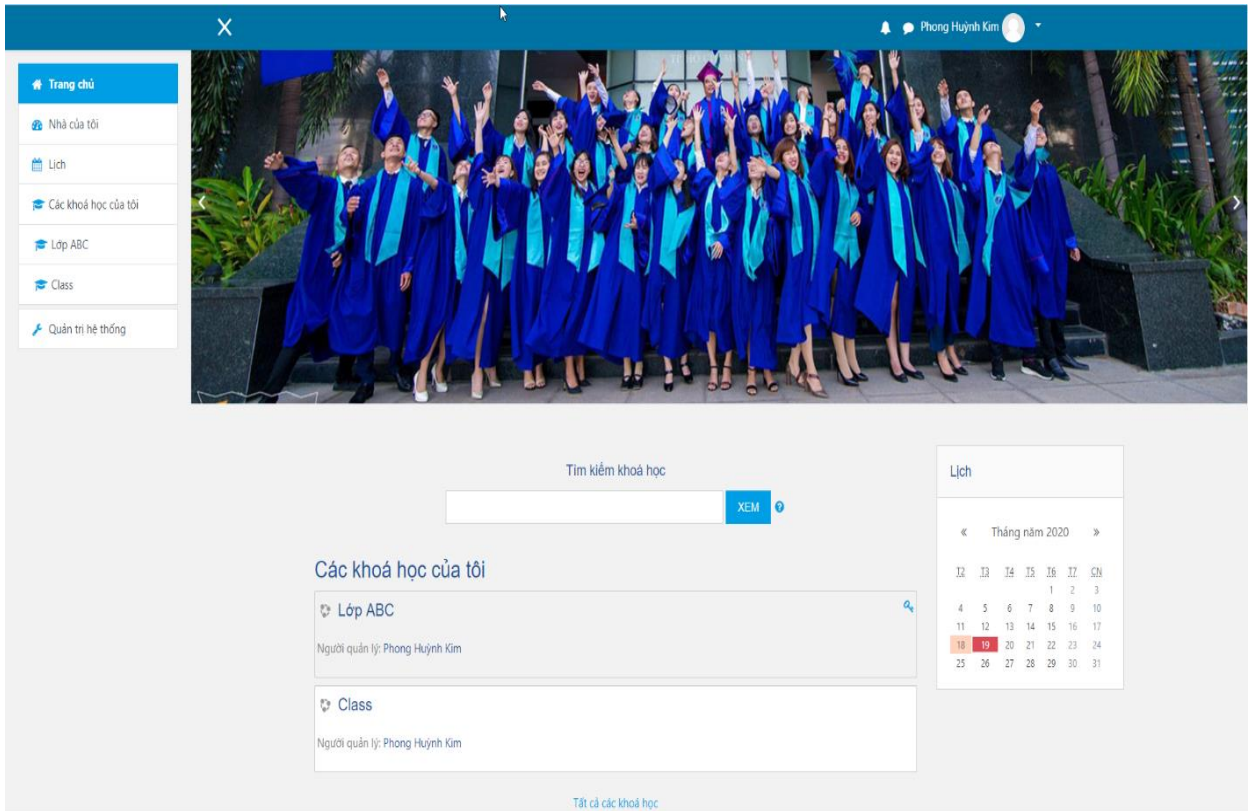


2. Quên mật khẩu: Liên hệ với Trung tâm Công nghệ thông tin nhờ đặt lại mật khẩu (Phone: **02839400989/142**).

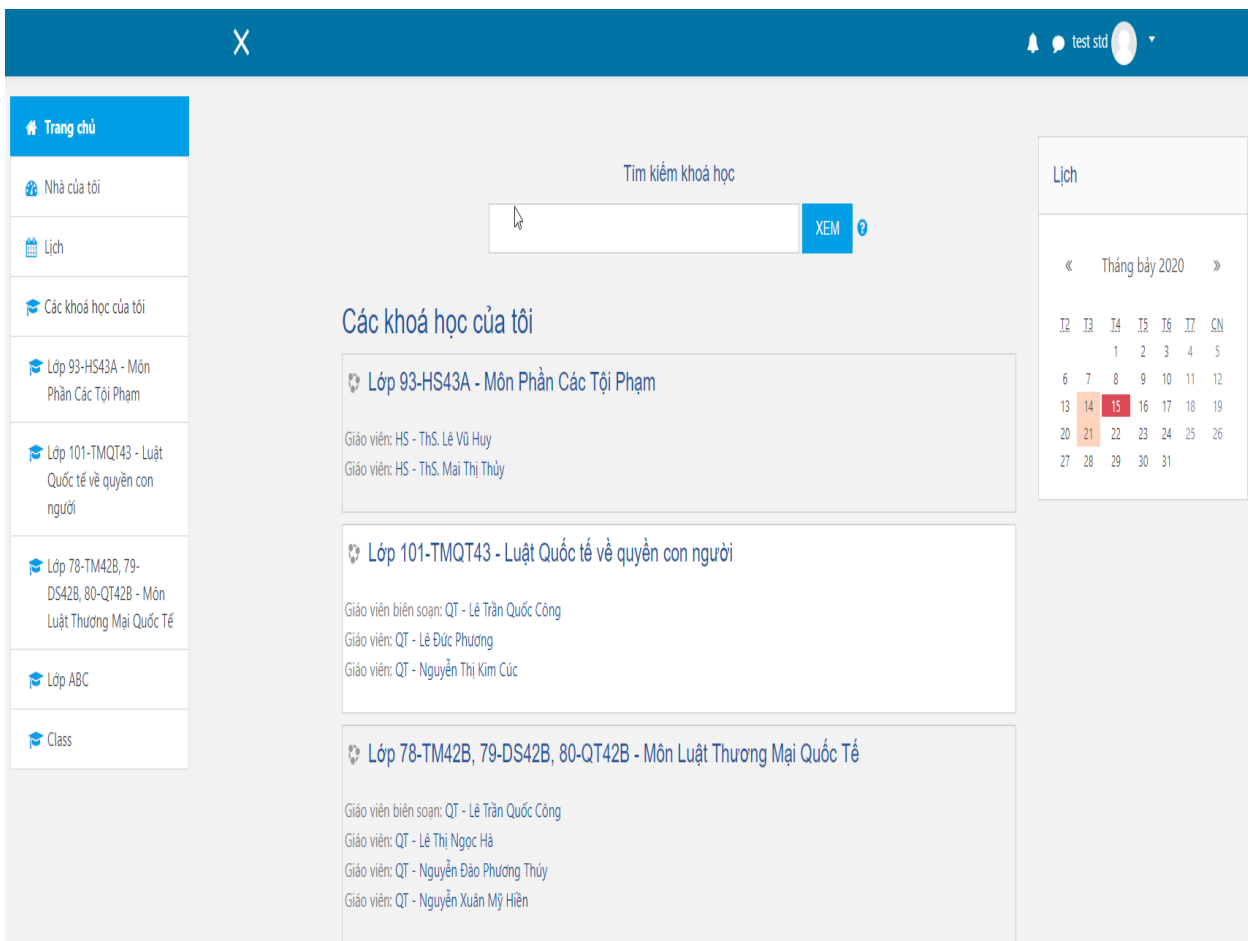
## II. TRUY CẬP VÀO KHÓA HỌC

Khi đăng nhập thành công, sinh viên sẽ thấy giao diện LMS như hình dưới đây:

**Hình 1**



Hình 2



Đề vào khóa học, chọn trong danh sách “Các khóa học của tôi” ở cột menu bên trái hoặc chọn trong các khóa học bên dưới.

Nội dung học liệu có các mục như sau:

1. Giới thiệu tổng quan.
2. Tài liệu tham khảo.
3. Nội dung môn học: gồm đề cương chi tiết, Slides, video
4. Câu hỏi và bài tập.
5. Kiểm tra.
6. Học và thảo luận trực tuyến.

Sinh viên tìm đến môn/lớp học trực tuyến theo lịch học của Phòng Đào tạo và tải học liệu.

Ví dụ: như hình bên dưới

The screenshot shows a sidebar menu on the left with various navigation options. The main content area displays a list of course materials. Two items are highlighted with red circles and arrows: 'Nội dung môn học' (Course Content) and 'Chương 1 - Khởi niệm LHS' (Chapter 1 - Introduction to LHS). The arrow pointing to 'Nội dung môn học' is labeled 'Tải học liệu về máy để học offline' (Download learning materials to learn offline). The arrow pointing to 'Chương 1 - Khởi niệm LHS' is labeled 'Học trực tuyến với Thầy/Cô thông qua phần mềm ZOOM' (Learn online with Teacher/Coach through ZOOM software).

**Lưu ý:** Trong học kỳ, sinh viên có bao nhiêu môn học thì khi các bạn đăng nhập trang trực tuyến sẽ xuất hiện bấy nhiêu môn.

Trường hợp thiếu môn học trên trang trực tuyến, xin liên hệ:

**Khu C, phòng C104B Trung tâm Đào tạo trực tuyến**

**Phone: 02839400989/205**

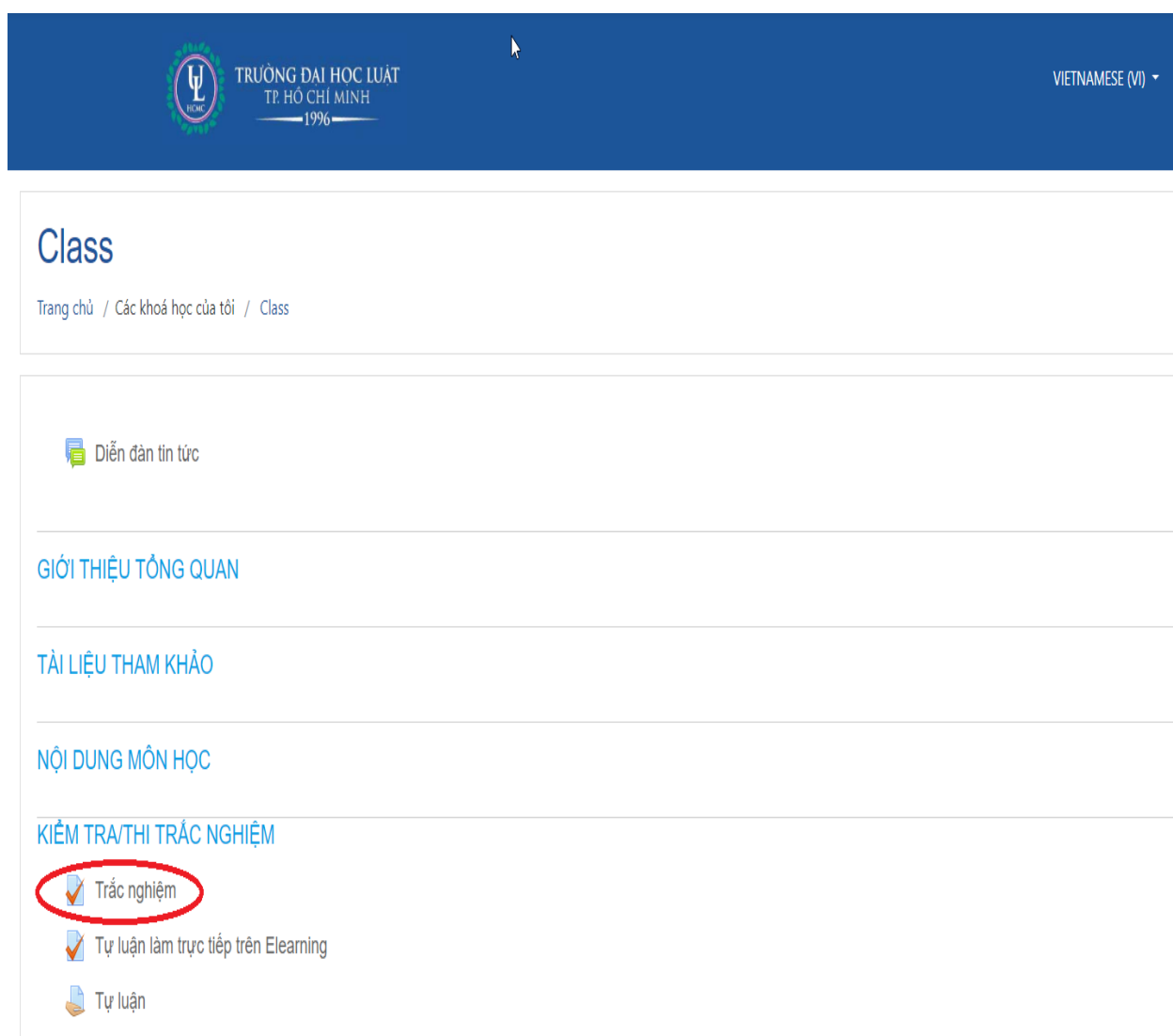
### III. KIỂM TRA TRỰC TUYẾN

Trong quá trình giảng dạy, giảng viên có thể cho sinh viên kiểm tra theo các hình thức sau: Trắc nghiệm, tự luận trực tuyến, tự luận tải File.

#### 1. HÌNH THỨC TRẮC NGHIỆM

Sinh viên đăng nhập vào trang trực tuyến, đến môn học/lớp mà giảng viên cho kiểm tra.

**Bước 1:** Vào môn học → lớp → mục kiểm tra → **Trắc nghiệm.**



The screenshot shows the header of the HCMC Law University website. The header is dark blue with the university's logo and name on the left, and a language dropdown menu on the right. Below the header is a white area with the title 'Class' and a breadcrumb trail: 'Trang chủ / Các khoá học của tôi / Class'. A horizontal line separates this from the main content area. In the main content area, there is a list of activities: 'Diễn đàn tin tức', 'GIỚI THIỆU TỔNG QUAN', 'TÀI LIỆU THAM KHẢO', 'NỘI DUNG MÔN HỌC', and 'KIỂM TRA/THI TRẮC NGHIỆM'. Under 'KIỂM TRA/THI TRẮC NGHIỆM', there are three items: 'Trắc nghiệm' (circled in red), 'Tự luận làm trực tiếp trên Elearning', and 'Tự luận'.

**Bước 2:** Bắt đầu kiểm tra → làm bài → nộp bài kết thúc → hệ thống hiện điểm.

**Hình 1**





## Class

Trang chủ / Các khoá học của tôi / Class / KIỂM TRA/THI TRẮC NGHIỆM / Trắc nghiệm

## Trắc nghiệm

Attempts allowed: 1

**BẮT ĐẦU KIỂM TRA**

◀ Diển đàn tin tức

Chuyển tới...

### Hình 2

Trang chủ / Các khoá học của tôi / Class / KIỂM TRA/THI TRẮC NGHIỆM / Trắc nghiệm / Xem trước

Câu hỏi 1  
Chưa trả lời  
Đạt điểm 1,00  
Đặt cờ  
Sửa câu hỏi

Người dự tuyển làm viên chức:

Select one:

- a. Có thể là người đang cư trú tại nước ngoài;
- b. Có thể là người nước ngoài đang cư trú ở Việt Nam.
- c. Luôn phải từ đủ 18 tuổi trở lên;
- d. Không nhất thiết phải trải qua kỳ thi tuyển;

**NEXT PAGE**

◀ Diển đàn tin tức

Chuyển tới...

Tự luận làm trực tiếp trên Elearning ▶

Quiz navigation

1	2	3	4	5	6	7	8
9	10	11	12	13	14	15	16
17	18	19	20	21	22	23	24
25	26	27	28	29	30	31	32
33	34	35	36	37	38	39	40
41	42	43	44	45	46	47	48
49	50	51	52	53	54	55	56
57	58	59	60	61	62	63	64
65	66	67	68	69	70	71	72
73	74	75	76	77	78	79	80
81	82	83	84	85	86	87	88
89	90	91	92	93	94	95	96
97	98	99	100				

Finish attempt ...

Thời gian còn lại **0:09:04**

**START A NEW PREVIEW**

### Hình 3

**RETURN TO ATTEMPT**

This attempt must be submitted by Thứ tư, 15 Tháng bảy 2020, 2:49 PM.

**NỘP BÀI VÀ KẾT THÚC**

## 2. HÌNH THỨC TỰ LUẬN TRẢ LỜI TRỰC TIẾP TRÊN TRANG ELEARNING

**Bước 1:** Đăng nhập → môn học → lớp → mục kiểm tra → **Tự luận trực tuyến** → làm bài → nộp bài kết thúc.

### Hình 1

## Class

Trang chủ / Các khoá học của tôi / Class

Diễn đàn tin tức

GIỚI THIỆU TỔNG QUAN

TÀI LIỆU THAM KHẢO

NỘI DUNG MÔN HỌC

KIỂM TRA/THI TRẮC NGHIỆM

Trắc nghiệm

Tự luận làm trực tiếp trên Elearning

Tự luận

Hình 2

## Class

Trang chủ / Các khoá học của tôi / Class / KIỂM TRA/THI TRẮC NGHIỆM / Tự luận làm trực tiếp trên Elearning

### Tự luận làm trực tiếp trên Elearning


Grading method: Lần cao nhất

BẮT ĐẦU KIỂM TRA

◀ Trắc nghiệm

Chuyển tới...

Hình 3


**TRƯỜNG ĐẠI HỌC LUẬT  
TP. HỒ CHÍ MINH**  
1996

VIETNAMESE (VI)

---

## Class

Trang chủ / Các khóa học của tôi / Class / KIỂM TRA/THI TRẮC NGHIỆM / Tự luận làm trực tiếp trên Elearning / Xem trước

**Câu hỏi 1**  
Chưa trả lời  
Đạt điểm 1,00  
Đã trả lời

Ngày 01/8/2019, Phó Chánh Thanh tra Sở Thông tin và Truyền thông tỉnh BRVT là ông Lưu Trường C ban hành Quyết định số 04/QĐ-XV/PHC để xử phạt vi phạm hành chính đối với ông Nguyễn Thái L – là Giám đốc điều hành (CEO) của Công ty Cổ phần Đa đ. Alibaba vì đã có phát ngôn "xúc phạm" đến lực lượng Công an và Chủ tịch xã. Theo nội dung của Quyết định, ông Nguyễn Thái L bị xử phạt số tiền 7,5 triệu đồng vì đã thực hiện hành vi cung cấp, trao đổi, truyền đưa hoặc lưu trữ, sử dụng thông tin số nhằm đe dọa, quấy rối, xuyên tạc, vu khống, xúc phạm uy tín của tổ chức, danh dự, nhân phẩm, uy tín của người khác theo quy định tại điểm g khoản 3 Điều 66 Nghị định số 174/2013/NĐ-CP.

**Anh (chị) hãy trả lời các câu hỏi sau và nêu cơ sở pháp lý (nếu có):**

- Ngày 02/8/2019, ông Nguyễn Thái L khiếu nại cho rằng ông Lưu Trường C không có thẩm quyền xử phạt vì Quyết định xử phạt không căn cứ vào quyết định giao quyền. Ông Lưu Trường C thì quả quyết mình có thẩm quyền xử phạt vì ông đang là Phó Chánh thanh tra phụ trách Sở Thông tin và Truyền thông tỉnh BRVT (or quan này quyết chức danh Chánh thanh tra Sở). Quan điểm của ai đúng, ai sai? Giải thích.
- Ông Nguyễn Thái L không chịu nộp phạt vì cho rằng người có thẩm quyền chưa thực hiện giải quyết khiếu nại của ông. Lý do này đúng hay sai? Giải thích.
- Nếu ông Nguyễn Thái L không chịu nộp phạt thì người có thẩm quyền sẽ giải quyết như thế nào? Nếu rõ các biện pháp có thể áp dụng và nguyên tắc áp dụng.
- Theo ý kiến của anh/chị, ngoài hình thức phạt tiền căn cứ áp dụng thêm chế tài nào để giải quyết nếu quả do vi phạm trên gây ra. Giải thích.

Quiz navigation

Finish attempt ...

[START A NEW PREVIEW](#)

Sinh viên làm bài tự luận trực tiếp trong phần này

[FINISH ATTEMPT ...](#)

Lưu ý: kết quả bài kiểm tra giảng viên thông báo cho lớp.

**Bước 2:** Sinh viên đăng nhập → lớp → mục kiểm tra → **tự luận trực tiếp** → hệ thống hiện điểm (sinh viên muốn xem chi tiết click “xem lại”).

## Class

Trang chủ / Các khóa học của tôi / Class / KIỂM TRA/THI TRẮC NGHIỆM / Tự luận làm trực tiếp trên Elearning

### Tự luận làm trực tiếp trên Elearning

Attempts allowed: 1

Summary of your previous attempts

State	Điểm / 10,00	Xem lại
Finished Submitted Thứ ba 28 Tháng bảy 2020, 9:35 AM	5,00	<a href="#">Xem lại</a>

Điểm số cuối cùng cho đề thi này của bạn là 5,00/10,00

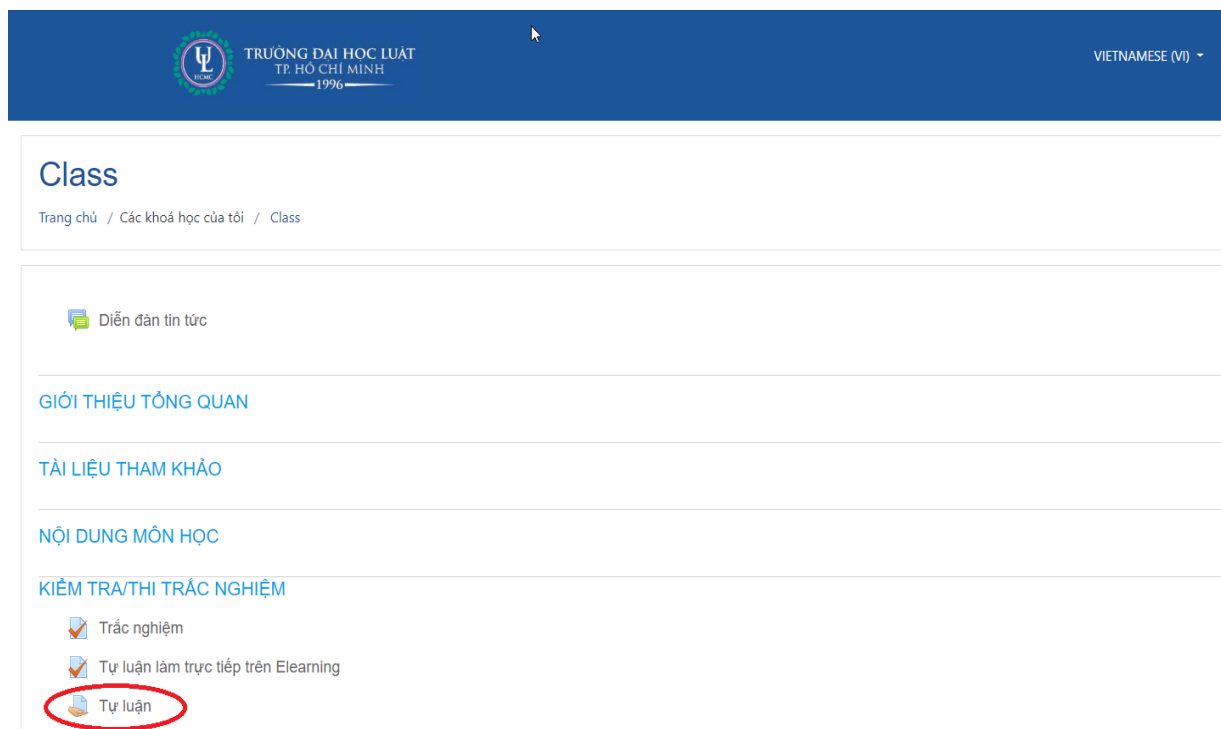
Không cho phép nhiều lần thử

[BACK TO THE COURSE](#)

◀ Trắc nghiệm
Chuyển tới...
Tự luận ▶

### 3. HÌNH THỨC TỰ LUẬN TẢI FILE (SINH VIÊN TẢI FILE BÀI KIỂM TRA/ĐỀ THI VỀ LÀM)

**Bước 1:** Đăng nhập → môn học → lớp → mục kiểm tra → **Tự luận.**



TRƯỜNG ĐẠI HỌC LUẬT  
TP. HỒ CHÍ MINH  
1996

VIETNAMESE (VI)

## Class

Trang chủ / Các khoá học của tôi / Class

Diễn đàn tin tức

GIỚI THIỆU TỔNG QUAN

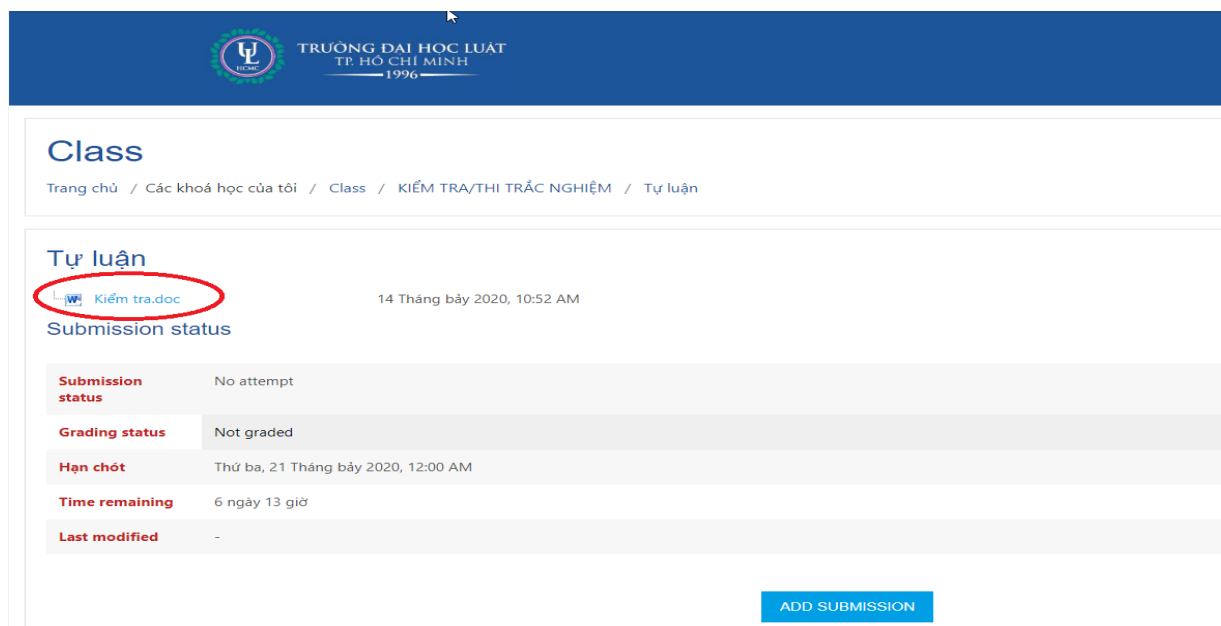
TÀI LIỆU THAM KHẢO

NỘI DUNG MÔN HỌC

KIỂM TRA/THI TRẮC NGHIỆM

- Trắc nghiệm
- Tự luận làm trực tiếp trên Elearning
- Tự luận**

**Bước 2:** Tại cửa sổ mới click vào file bài kiểm tra → tải file về làm.




TRƯỜNG ĐẠI HỌC LUẬT  
TP. HỒ CHÍ MINH  
1996

## Class

Trang chủ / Các khoá học của tôi / Class / KIỂM TRA/THI TRẮC NGHIỆM / Tự luận

### Tự luận

 Kiểm tra.doc 14 Tháng bảy 2020, 10:52 AM

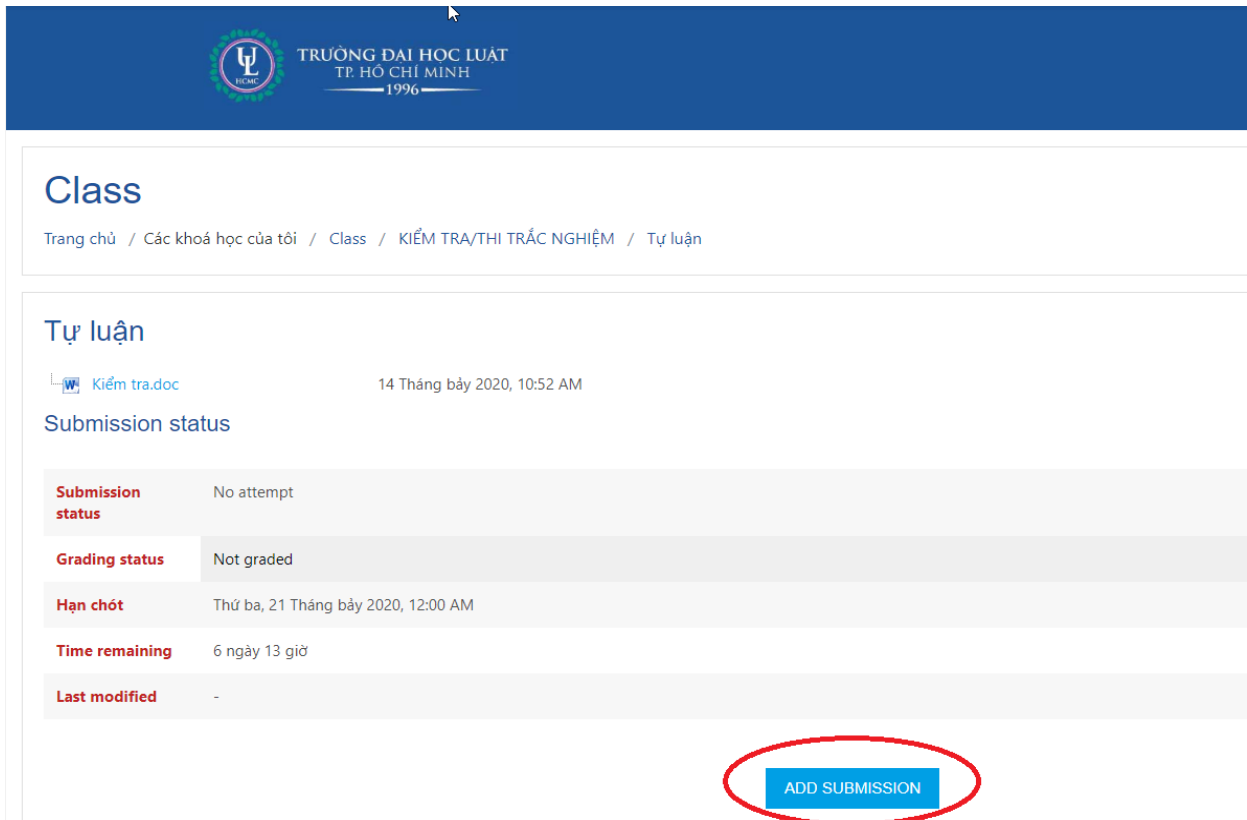
Submission status

<b>Submission status</b>	No attempt
<b>Grading status</b>	Not graded
<b>Hạn chót</b>	Thứ ba, 21 Tháng bảy 2020, 12:00 AM
<b>Time remaining</b>	6 ngày 13 giờ
<b>Last modified</b>	-

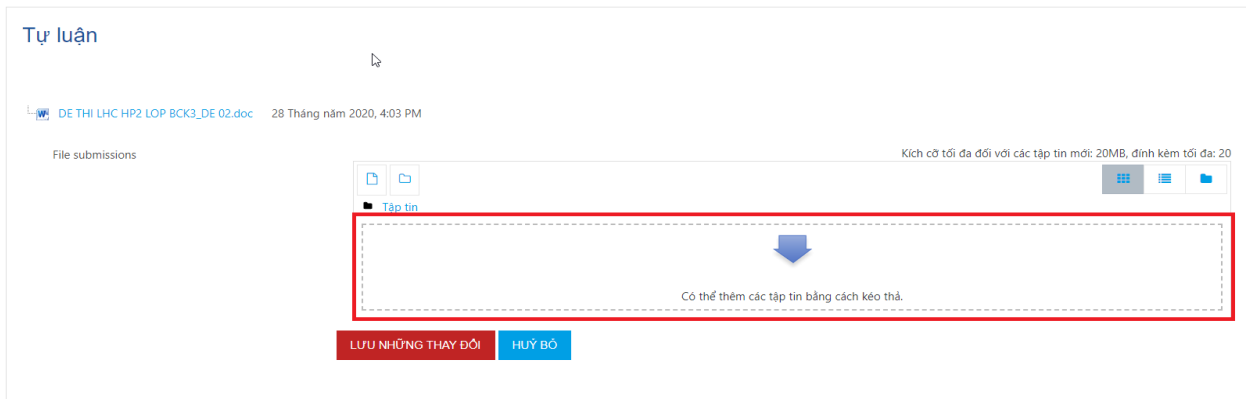
ADD SUBMISSION

**Bước 3:** Sau đó sinh viên đăng tải bài làm của mình lên: click vào mục “ADDSUBMISSION” → Lưu những thay đổi.

Hình 1



Hình 2



**Lưu ý:** Khi làm bài kiểm tra, sinh viên đăng nhập vào đúng thời gian mà giảng viên quy định như sau:

- Đúng ngày, giờ, phút thì hệ thống mới cho sinh viên vào làm bài.
- Trong quá trình làm bài có thời gian làm theo quy định của giảng viên.
- Đối với môn tự luận thì có thời gian nộp bài riêng theo quy định của giảng viên cho làm tự luận.

**CHÚC CÁC BẠN HỌC TỐT**

